

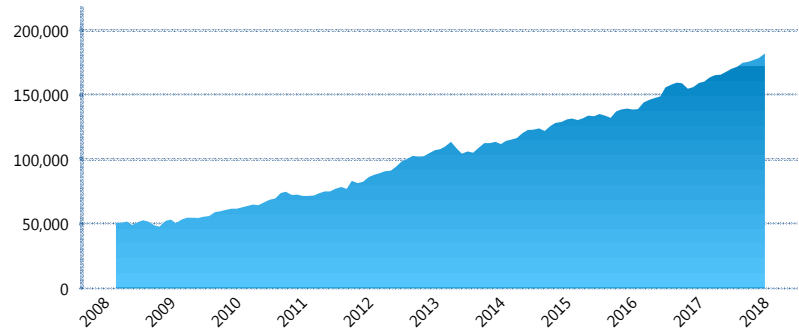
I. INFORMACIÓN FINANCIERA

I) Detalles del Fondo

Detalles del Fondo	
Razón Social	Siefore Banamex Básica 3, S.A. de C.V.
Inicio de Operaciones	03/03/2008
Tipo de Fondo	Básica
Clave Bolsa	SBBMX3
Activos Administrados *	181,903
ISIN	MX54SB2C0012
Comisión Anual	0.98%
Administrador	Afore Banamex, S.A. de C.V., integrante del Grupo Financiero Banamex
Director General	C. Luis Sebastián Sayeg Seade
Presidente del Consejo	C. Luis Sebastián Sayeg Seade

Activos Administrados *

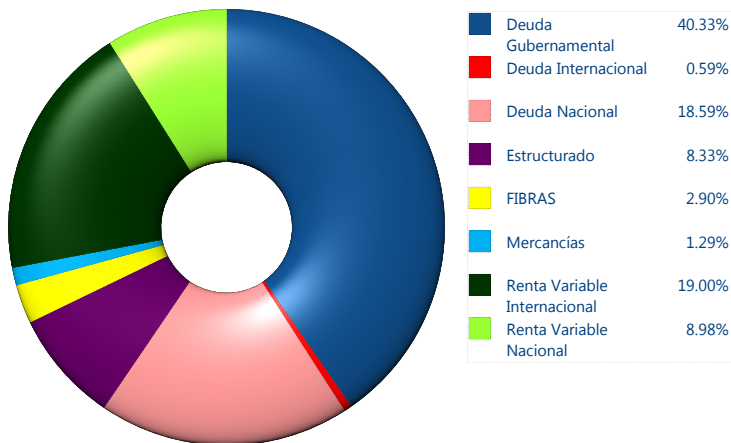
\$181,903



*Cifras en millones de pesos

Contiene el efecto de fusiones, cortes transversales y transferencias por edad. Para mayor información consultar: <http://www.consar.gob.mx/gobmx/Aplicativo/Factsheets/EC/ECSAR.pdf>

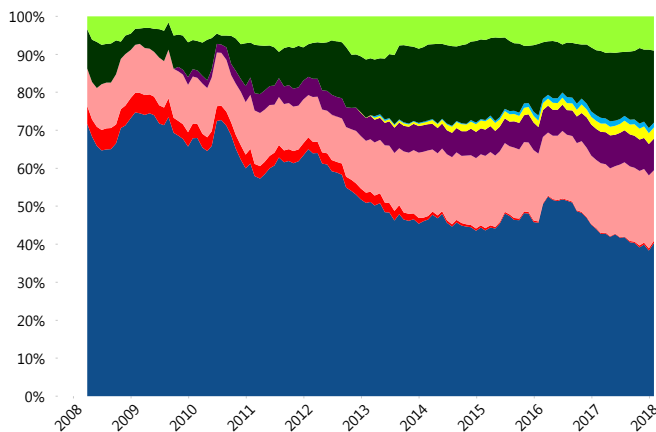
II) Inversiones



Tipo de Instrumento		Banamex (SB3)	Sistema Básicas 3**
Renta Variable Nacional	Renta Variable Nacional	8.98%	6.10%
	Total	8.98%	6.10%
Renta Variable Internacional	Renta Variable Internacional	19.00%	17.68%
	Total	19.00%	17.68%
Mercancías	Mercancías	1.29%	0.40%
	Total	1.29%	0.40%
FIBRAS	FIBRAS	2.90%	2.07%
	Total	2.90%	2.07%
Estructurado	Estructurados	8.33%	5.88%
	Total	8.33%	5.88%
Deuda Nacional	Aerolíneas	0.00%	0.01%
	Alimentos	0.85%	0.62%
	Automotriz	0.11%	0.13%
	Banca de Desarrollo	2.04%	1.51%
	Bancario	1.00%	1.27%
	Bebidas	0.55%	0.64%
	Cemento	0.06%	0.05%
	Centros Comerciales	0.02%	0.07%
	Consumo	0.44%	0.27%
	Deuda CP	0.00%	0.00%
	Empresas Productivas del Estado	0.36%	2.52%
	Estados	0.28%	0.54%
	Europeos	4.75%	3.16%
	Grupos Industriales	0.92%	0.67%
	Infraestructura	3.38%	3.18%
	Inmobiliario	0.09%	0.07%
	Otros	0.82%	0.93%
	Papel	0.12%	0.09%
	Serv. Financieros	0.42%	0.42%
	Siderúrgica	0.00%	0.00%
Telecom	1.02%	1.20%	
Transporte	0.37%	0.47%	
Vivienda	0.98%	1.40%	
Total	18.59%	19.22%	
Deuda Internacional	Deuda Internacional	0.59%	1.18%
	Total	0.59%	1.18%
Deuda Gubernamental	BONDES	0.00%	0.42%
	BONOS	13.32%	11.81%
	BPA182	0.00%	0.01%
	CBIC	7.04%	3.17%
	CETES	0.10%	5.17%
	DEPBMX	0.00%	0.00%
	REPORTO	1.14%	2.38%
	UDIBONO	15.95%	23.60%
	UMS	2.78%	0.90%
	Total	40.33%	47.47%
Total	100.00%	100.00%	

**Considera las inversiones de todo el grupo de SIEFORES Básicas 3 Cifras al cierre de enero de 2018

Evolución de Inversiones



III) Desempeño

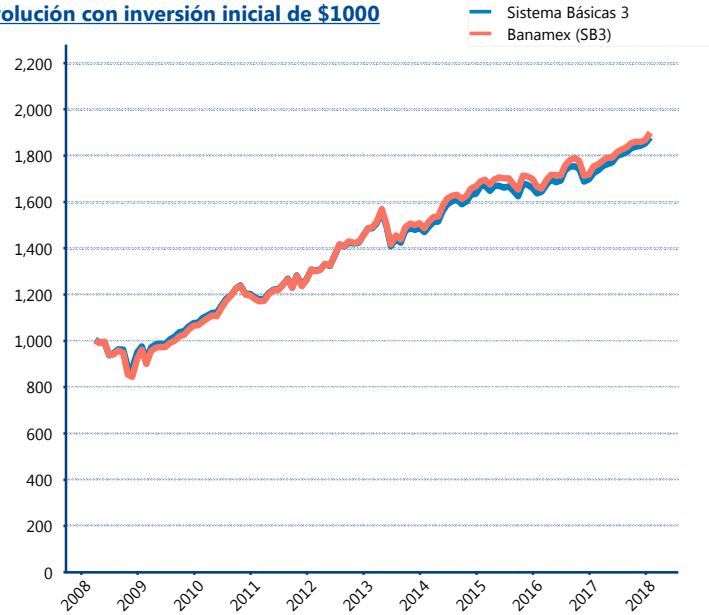
Rendimiento Bolsa

Tipo	Banamex (SB3)	Sistema Básicas 3
1 año	8.19%	8.77%
2 años	6.39%	6.77%
3 años	3.84%	3.83%
5 años	4.91%	4.67%

Indicador de Rendimiento Neto

Siefore	IRN %
Profuturo (SB3)	6.93%
SURA (SB3)	6.80%
PensionISSSTE (SB3)	6.30%
Banamex (SB3)	6.26%
Coppel (SB3)	6.24%
Metlife (SB3)	5.92%
Azteca (SB3)	5.79%
Principal (SB3)	5.78%
XXI-Banorte (SB3)	5.66%
Inbursa (SB3)	5.15%
Invercap (SB3)	4.88%
Promedio Simple	5.97 %
Promedio Ponderado	6.16 %

Evolución con inversión inicial de \$1000



Construido con el precio de la Siefore registrado en la Bolsa Mexicana de Valores

IV) Medidas de sensibilidad y riesgos

Evolución del Plazo Promedio Ponderado

